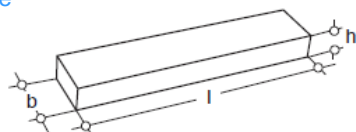


Abdeckleiste

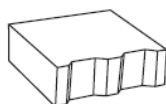


Das Zubehör und die Dränwand sind Bestandteile der Dränanlage.

**Abdeckleiste**

Bildet den oberen Abschluss der Dränwand aus Dränstein Filterkörper.

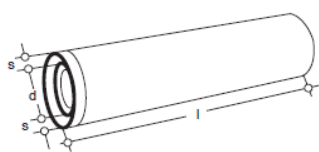
Filterfußstein



**Filterfußstein**

Bildet das Fundament der Dränwand.

Betonfilterrohr vollporös



**Betonfilterrohr vollporös**

Leitet das anfallende Wasser zum Vorfluter ab.

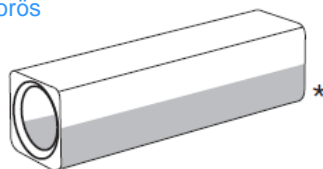
Grundrohr vollporös



**Grundrohr**

Leitet das anfallende Wasser zum Vorfluter ab und bildet gleichzeitig das Fundament der Dränwand.

Grundrohr teilporös



**Geotextilien**

Sollten als zusätzliche Filterschicht je nach Bodenart verwendet werden.

Zubehör	d mm	s mm	l mm	b mm	h mm	ca. kg/m
Abdeckleiste	-	-	500	100	60	13
Filterfußstein	-	-	250	250	80	38
Betonfilterrohr vollporös	100	25	50	-	-	19
Grundrohr vollporös	100	30	50	-	-	38
Grundrohr teilporös	100	30	500	-	-	40
Grundrohr vollporös	150	35	500	-	-	50
Grundrohr teilporös	150	35	500	-	-	52
Grundrohr vollporös	200	40	750	-	-	100
Grundrohr teilporös	200	40	750	-	-	105

02/2025

\* Prinzipskizze